

Val- och demokratinämnden

Verksamhetsberättelse årsbokslut 2022 (långversion)



Innehållsförteckning

1	Viktiga händelser under 2022	3
2	Ekonomisk sammanfattning	4
3	Prognossäkerhet	5
4	Mål och måluppfyllelse	6
5	Effekter av pandemin på ekonomi och verksamhet	8
6	Framåtblick	9
7	Målbilaga	10
8	Bilaga Internkontroll	12
9	Bilaga över strategiska nyckeltal VDN	13

I Viktiga händelser under 2022

För 2022 fokuserade Val- och demokratinämnden på att genomföra det allmänna valet den 11 september. Österåkers kommun växer sett till antalet invånare, och därmed röstberättigade, vilket innebar att Kommunfullmäktige 2021-10-18, § 7:12 beslutade att utöka antalet valdistrikt, från tidigare 21 stycken, till 25 stycken. Val- och demokratinämndens arbete, genom valkansliet, inför valet innebär att:

- Rekrytera röstmottagare. Valkansliet har i samband med valet 2022 även riktat sig till yngre röstmottagare på gymnasier i samband med rekryteringen.
- Boka upp lokaler för förtidsröstning och för valdagen.
- Säkerställa att det inför valet finns det material som behövs för att genomföra valet.
- Säkerställa att röstmottagarna har genomgått obligatorisk utbildning inför arbetet med förtidsröstning eller i vallokal.
- Annonsering i samband med valet.

2 Ekonomisk sammanfattning

Val- och demokratinämndens nettokostnad uppgår till 1,1 mnkr, vilket innebär en positiv avvikelse mot budget om 0,78 mnkr. Överskottet beror på att statsbidraget för 2022 års riksdagsval är högre än budgeterat till följd av fler röstberättigade i kommunen.

Driftsredovisning (tkr)	Budget 2022	Utfall 2022	Budgetavvikelse	Utfall 2021
Verksamhetens intäkter				
Avgifter	0	0	0	0
Övriga intäkter	800	1 309	509	0
Summa intäkter	800	1 309	509	0
- varav interna intäkter				
Verksamhetens kostnader				
Personalkostnader	-2 420	-2 067	353	0
Lokalkostnader	0	-49	-49	0
Kapitalkostnader	0	0	0	0
Köp av verksamhet	0	0	0	0
Övriga kostnader	-280	-315	-35	-536
Summa kostnader	-2 700	-2 431	269	-536
- varav interna kostnader				
Verksamhetens nettokostnad	-1 900	-1 122	778	-536

3 Prognossäkerhet



	Prognos
Januari	0
Februari	0
Mars	0
April	0
Maj	0
Juni	0
Juli	0
Augusti	0
September	0
Oktober	500
November	500
Bokslut	778

4 Mål och måluppfyllelse

4.1 Invånarna ska uppleva en professionell service av hög kvalitet och ett gott bemötande i all kommunal service.

Val- och demokratinämnden ska tillhandahålla utbildningar för samtliga röstmottagare som ska arbeta med valet. Tre olika utbildningstillfällen tillhandahölls för röstmottagare som arbetade på valdagen samt ett särskilt utbildningstillfälle som riktade sig till de röstmottagare som arbetade med förtidsröstningen. Även Val- och demokratinämndens ledamöter och ersättare erbjöds möjlighet att delta på dessa utbildningstillfällen. Val- och demokratinämndens ledamöter och ersättare fick även ta del av ett särskilt utbildningstillfälle under valdagen och i samband med den preliminära rösträkningen (onsdagsräkningen).


4.1.1 Kunskapen hos nämnden och hos röstmottagare om hur ett val praktiskt genomförs ska vara god

		Resultatindikatorer	Utfall 2021	Utfall 2022	Mål 2022	Måluppfyllelse 2022
–		Samtliga röstmottagare har genomfört den obligatoriska utbildningen		100%	100%	100 %
–		Samtliga ledamöter i Val- och demokratinämnden har genomfört utbildningarna		95%	100%	95 %

4.2 Österåker ska ha en ekonomi i balans

Val- och demokratinämndens har uppvisat en positiv avvikelse mot budget. Överskottet beror på att statsbidraget för 2022 års riksdagsval är högre än budgeterat till följd av fler röstberättigade i kommunen.









4.2.1 Val- och demokratinämnden ska uppvisa en budget i balans vid bokslut

		Resultatindikatorer	Utfall 2021	Utfall 2022	Mål 2022	Måluppfyllelse 2022
—		Budgetavvikelse i förhållande till utfall		0 %	0 %	100 %

4.3 Österåker ska ha en trygg miljö

Val- och demokratinämnden har genom valkansliet fortlöpande arbetat med att nå ut med allmän information i både tryckta och sociala medier inför valet. Nämnden har även arbetat med att samverka med polis, vaktbolag samt fastighetsägare för att skapa förutsättningar för ett tryggt och säkert val.

4.3.1 Genomföra trygga och säkra val

		Resultatindikatorer	Utfall 2021	Utfall 2022	Mål 2022	Måluppfyllelse 2022
—		Allmän information, både i tryckta och sociala medier, skickas ut från kommunen inför valet		 Ja	 Ja	
—		Kommunen samverkar med polis, vaktbolag och fastighetsägare för att skapa förutsättningar för ett tryggt och säkert val		 Ja	 Ja	

5 Effekter av pandemin på ekonomi och verksamhet

Val- och demokratinämnden har arbetat proaktivt med pandemiberedskap utifrån Valmyndighetens råd och rekommendationer.

6 Framåtblick

Valnämnden kommer att arbeta med att genomföra förestående val till Europaparlamentet 2024. Österåkers kommun växer sett till antalet invånare, och därmed röstberättigade. För Valnämnden innebär arbetet inför valet att rekrytera röstmottagare, boka upp lokaler för förtidsröstning och för valdagen, säkerställa att det inför valet finns det material som behövs för att genomföra valet samt att röstmottagarna har genomgått obligatorisk utbildning inför arbetet med förtidsröstning eller i vallokal.

Nämnden ska aktivt arbeta för att öka valdeltagandet i allmänna val samt val till Europaparlamentet.

7 Målbilaga

Inriktningsmål	Nämndsmål/re sultatmål	Resultatindikat orer			Utfall 2020	Utfall 2021	Utfall 2022	Målnivå 2022	Måluppfyllelse 2022
Invånarna ska uppleva en professionell service av hög kvalitet och ett gott bemötande i all kommunal service.	Kunskapen hos nämnden och hos röstmottagare om hur ett val praktiskt genomförs ska vara god	Samtliga röstmottagare har genomfört den obligatoriska utbildningen	—	●			100%	100%	100 %
		Samtliga ledamöter i Val- och demokratinämnden har genomfört utbildningarna	—	◆			95%	100%	95 %
Österåker ska ha en ekonomi i balans	Val- och demokratinämnden ska uppvisa en budget i balans vid bokslut	Budgetavvikelse i förhållande till utfall	—	●			0 %	0 %	100 %
Österåker ska ha en trygg miljö	Genomföra trygga och säkra val	Allmän information, både i tryckta och sociala medier, skickas ut från kommunen inför valet	—	—			● Ja	● Ja	—

Inriktningsmål	Nämndsmål/re sultatmål	Resultatindikat orer			Utfall 2020	Utfall 2021	Utfall 2022	Målnivå 2022	Måluppfyllelse 2022
		Kommunen samverkar med polis, vaktbolag och fastighetsägare för att skapa förutsättningar för ett tryggt och säkert val	—	—			● Ja	● Ja	—

8 Bilaga Internkontroll

Id*	Kontrollmoment:	Metod:	Periodicitet***	Uppföljningsansvarig	Resultat**
CENT 1a	Kontroll av intäkter och kostnader är korrekt konterade		8 ggr/år		
CENT 1b	Kontroll inför inlämning av räkenskapsammandrag (RS)		1 ggr/år		
CENT 2	Kontroll av upprättandet av registerförteckningar		1 ggr/år		
CENT 3	Kontroll av löneutbetalningar		1 ggr/mån		
CENT 4	Kontroll av uppgifter som levereras i statistiksyfte		1 ggr/år		

9 Bilaga över strategiska nyckeltal VDN

9.1 Valdeltagande

Nyckeltal	Utfall 2018	Utfall 2022
Antal röstberättigade		37 085
Valdeltagande (antal)		30 540
Valdeltagande i senaste kommunalvalet, andel (%)	85	82
Valdistrikt med högst valdeltagande i senaste kommunalval, andel (%)	92	91
Valdistrikt med lägst valdeltagande i senaste kommunalval, andel (%)	66	55
Antalet som röstade i kommunen		29 750
Antal som röstade utanför kommunen		1 976
Antalet som röstade i sin vallokal		15 605

9.2 Förtidsröster

Nyckeltal	Utfall 2018	Utfall 2022
Förtidsröster (Antal)		16 121
Antal förtidsröster, andel (%)		49 %
Antal förtidsröster Biblioteket	8 366	8 822
Antal förtidsröster Alceahuset	3 379	3 978
Antal förtidsröster Ljusterö	675	972
Antal förtidsröster Ingmarsö	113	101

9.3 Valdeltagande - Fördjupande nyckeltal

Nyckeltal	Utfall 2018	Utfall 2022
Förstagångsväljare som röstade i senaste kommunfullmäktigevalet, andel (%)	86	
Ej förstagångsväljare som röstade i senaste kommunfullmäktigevalet, andel (%)	85	
Utrikes födda som röstade i senaste kommunfullmäktigevalet, andel (%)	58	
Inrikes födda som röstade i senaste kommunfullmäktigevalet, andel (%)	91	

Nyckeltal	Utfall 2018	Utfall 2022
Invånare 18-29 år som är röstberättigande (antal)		
Invånare 18-29 år som röstade i senaste kommunfullmäktigevalet, andel (%)	80	
Invånare 30-49 år som är röstberättigande (antal)		
Invånare 30-49 år som röstade i senaste kommunfullmäktigevalet, andel (%)	83	
Invånare 50-64 år som är röstberättigande (antal)		
Invånare 50-64 år som röstade i senaste kommunfullmäktigevalet, andel (%)	89	
Invånare 65+ år som är röstberättigande (antal)		
Invånare 65+ år som röstade i senaste kommunfullmäktigevalet, andel (%)	87	
Invånare med eftergymnasial utbildning som röstade i senaste kommunfullmäktigevalet, andel (%)	91	
Invånare med förgymnasial utbildning som röstade i senaste kommunfullmäktigevalet, andel (%)	78	
Invånare med gymnasial utbildning som röstade i senaste kommunfullmäktigevalet, andel (%)	87	